

# Planificador para el aprendizaje

*Ideas que los padres pueden usar para ayudar a los niños a tener éxito en la escuela.*

**Sangster ES  
Springfield, VA**




THE  
**PARENT**  
INSTITUTE®

SEPTIEMBRE • OCTUBRE • NOVIEMBRE • 2006

## Septiembre 2006 Planificador para el aprendizaje: Ideas que los Padres Pueden Usar para Ayudar a los Niños a Tener Éxito en la Escuela

- 1. Pídale a su hijo que le enseñe algo que esté aprendiendo.
- 2. Invente un cuento con su hijo.
- 3. Anime a su hijo a que aprenda una palabra nueva a diario.
- 4. Repasen palabras de dicción esta noche.
- 5. Planifique una "cita" con su hijo. Escojan una actividad que disfrutan, tal como caminar o jugar con una pelota.
- 6. Túrnense leyendo en voz alta.
- 7. Ayude a su hijo a empezar una colección.
- 8. Enséñele a su hijo una destreza útil, tal como coser un botón.
- 9. Salga a desayunar con su hijo.
- 10. Haga un horario de tele con su hijo. Limite el tiempo de tele a 10 horas por semana o menos.
- 11. Visite un lugar interesante en su ciudad. Luego inventen un anuncio para exhortar a otros a que visiten el lugar.
- 12. Dele a su hijo cinco limpiadores de pipa y anímelo a que haga la forma de un animal con ellos.
- 13. Pídale a su hijo que le cuente a usted una historia.
- 14. Vea el mapa del tiempo en su periódico local. Pídale a su hijo que encuentre el lugar más cálido y el más frío.
- 15. Adhiera una foto de su hijo a un papel. Pídale que dibuje cosas que lo representen a él.
- 16. Vea de cuántas maneras su hijo puede escribir un número. Por ejemplo, el 4 puede ser escrito 1+3, 2+2, o 6-2.
- 17. Vea si su hijo puede atar un lazo con las manos detrás de la espalda.
- 18. Pídale a su hijo que escoja un país para estudiarlo.
- 19. Coloque un mapa de su estado o provincia. Deje que su hijo marque los lugares que han visitado.
- 20. Pídale a su hijo que haga un programa con sus amigos donde todos puedan exhibir sus talentos.
- 21. Planifiquen una noche sin tele.
- 22. Haga un rompecabezas con su hijo. Adhiera una ilustración de una revista a un pedazo de cartulina. Recórtela en pedazos.
- 23. Empiecen un plan de ahorros familiar para una meta especial. Hablen de cómo pueden alcanzar la meta.
- 24. Use una canasta grande donde guardar los libros.
- 25. Después de que su hijo lea un cuento pregúntele lo que piensa de los personajes y lo que él hubiese hecho si fuera uno de ellos.
- 26. Usen una escoba para bailar limbo.
- 27. Adhieran palitos de madera (como los que se encuentran en los helados) para hacer un marco para fotos. Su hijo puede decorarlo con botones y pintura.
- 28. Pídale a su hijo que imite diferentes sonidos.
- 29. Pídale a su hijo que grabe un cuento en una grabadora.
- 30. Sirvan como voluntarios en familia.




**Ayudando a los Niños Aprender™**  
Consejos que las Familias Pueden Usar para Ayudar a los Niños a Salir Mejor en la Escuela  
**Escuela Primaria**

# Octubre 2006

## Planificador para el aprendizaje: Ideas que los Padres Pueden Usar para Ayudar a los Niños a Tener Éxito en la Escuela

- 1. Haga planes para pasar algo de tiempo con su hijo este mes. Márquelo en un calendario.
- 2. Enséñele a su hijo a preparar bocadillos nutritivos para después de la escuela.
- 3. Deje que su hijo le vea leyendo.
- 4. Dele un elogio a su hijo.
- 5. Planifiquen visitar un museo local.
- 6. Cuando vayan al supermercado, pídale a su hijo que adivine cuánto pesan las verduras y las frutas. Luego, pénselas para ver el resultado.
- 7. Pregúntele a su hijo, "¿Cuál es lo que más te emociona?"
- 8. Finge una situación difícil con su hijo. ¿Qué haría él si alguien se burlara de él?
- 9. Asegúrese que su hijo tenga libros básicos de referencia (atlas, tesoro, diccionario).
- 10. Cambien de sillas a la hora de comer. Finjan ser la persona que usualmente se sienta allí.
- 11. Ayude a su hijo a averiguar la estatura promedio de las personas en su familia.
- 12. Dibuje algo con su hijo. Colóquenlo sobre la nevera.
- 13. Haga un crucigrama con su hijo.
- 14. Hagan un campo de mini golf en su casa e incluya obstáculos y rampas.
- 15. Den un paseo y coleccionen hojas lindas. Use papel adhesivo transparente para laminarlas sobre papeles y usarlos como manteles.
- 16. Pídale a su hijo que trate de doblar un papel de forma que lo pueda usar como un vaso.
- 17. Empiece un proyecto con su hijo, tal como construir un modelo de aviones. Hagan un horario para terminarlo.



- 18. Escoja un lugar para guardar los materiales escolares. Ayude a su hijo a acostumbrarse a guardarlos allí.
- 19. Dele una mesada a su hijo. Hablen de lo que hará con el dinero, sea comprar cosas, ahorrarlo o donarlo.
- 20. Pregúntele a su hijo, "¿Cuál crees que es el mejor empleo en el mundo?"
- 21. Revise a ver que todos tengan una tarjeta para la biblioteca. Si alguien no tiene una, vayan a la biblioteca y saquen una.
- 22. Deje que su hijo se quede tarde leyendo.
- 23. Dele a su hijo un calendario. Sugírela que lo use para apuntes, anotar las pruebas y las actividades escolares.
- 24. Pregúntele a su hijo, "Si pudieras ir a cualquier lugar en el mundo, ¿dónde irías?"
- 25. Veán cuánto tiempo toma desempeñar diferentes tareas.
- 26. Pídale a su hijo que le ayude a planificar una actividad.
- 27. Escoja un artículo noticioso interesante para investigar.
- 28. Ayúdele a su hijo a ver cuánto tiempo pasa leyendo cada día.
- 29. Usen pedazos de pajillas para ensartar y hacer un collar.
- 30. Inventen una canción con el nombre de su hijo.
- 31. Establezca un lugarcito donde su hijo pueda estudiar.

**Ayudando a los Niños Aprender™**  
Consejos que las Familias Pueden Usar para Ayudar a los Niños a Salir Mejor en la Escuela  
**Escuela Primaria**

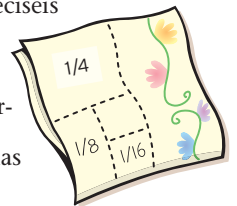
Copyright © 2006 The Parent Institute®, una división de NIS, Inc. • Puede ser reimpresso de acuerdo a las condiciones en el boletín Ayudando a los Niños a Aprender • 1-800-756-5525

# Noviembre 2006

## Planificador para el aprendizaje: Ideas que los Padres Pueden Usar para Ayudar a los Niños a Tener Éxito en la Escuela

- 1. Deje que su hijo raspe algunos pedazos de crayón en un papel. Cúbralo con papel encerado. Planche el papel para derretir el crayón (usted o un adulto).
- 2. Dele a su hijo un poco de hilo y un botón. Vea si puede ensartar el botón y hacerlo girar.
- 3. Miren un programa cómico de tele. Luego, pídale que haga una tirilla cómica basándose en el programa.
- 4. Pregúntele a su hijo qué es lo que más le gusta hacer a él con su familia.
- 5. Lleve a su hijo a la biblioteca y preséntelo al bibliotecario.
- 6. Anime a su hijo a que lleve a su perro (o el del vecino) en una caminata.
- 7. Mire el periódico con su hijo. ¿Cuáles titulares le interesan? Lean el artículo juntos y coméntenlo.
- 8. Presten atención a las ciudades, los estados y los países que se mencionen en la tele. Localícenlos en un mapa.
- 9. Nombre los tipos de puntuación. Identifíquelos en el periódico.
- 10. Hagan una olla de sopa hoy.
- 11. Pregúntele a su hijo "¿Quién es la persona más bondadosa que conoces?"
- 12. Ayude a su hijo a fijar una meta escolar. Escriba los pasos necesarios para alcanzarla. Colóquenla en un lugar visible.
- 13. Repasen datos matemáticos durante la cena esta noche.
- 14. Desarrolle las matemáticas. Pídale a su hijo que escriba 162 en palabras "ciento sesenta y dos."
- 15. Pregúntele a su hijo, "¿Cuáles son tus tres canciones favoritas?"
- 16. Aprendan a decir 'hola' en varios idiomas.
- 17. Anime a su hijo a que determine en qué dirección sopla el viento usando un dedo u observando los árboles.

- 18. Busquen palabras interesantes en el periódico. Luego busquen el significado de ellas.
- 19. Inventen una canción con el nombre de su hijo.
- 20. Vea cuántas palabras pueden usar para describir el cielo.
- 21. Hable de un evento actual con su hijo.
- 22. Invente una palabra chistosa con su hijo.
- 23. Ayude a su hijo a hacer una lista de cosas, tal como vegetales. Pídale que las organice en orden alfabético.
- 24. Preguntele a su hijo qué haría con cinco dólares.
- 25. Dígale a su hijo que lo quiere.
- 26. Doble el papel toalla en partes. Empiece con mitades, luego en cuartos, en octavos y en dieciséis partes. Use un marcador para anotar las fracciones.
- 27. Ayude a su hijo a organizar una colección de chistes. Llene un cuaderno con chistes que conozcan. Recorten chistes de los periódicos y las revistas.
- 28. Juegue Tres en Raya con su niño.
- 29. Pregúntele a su hijo, "Además del recreo y el almuerzo, ¿cuál fue tu parte favorita de ir a la escuela hoy?"
- 30. Deje que su hijo lo cuestione a usted sobre cosas que esté aprendiendo en la escuela.



**Ayudando a los Niños Aprender™**  
Consejos que las Familias Pueden Usar para Ayudar a los Niños a Salir Mejor en la Escuela  
**Escuela Primaria**

Copyright © 2006 The Parent Institute®, una división de NIS, Inc. • Puede ser reimpresso de acuerdo a las condiciones en el boletín Ayudando a los Niños a Aprender • 1-800-756-5525